

## De huidige stand van zaken op de Nederlandse hostingmarkt

Op ISPam.nl wordt vaak gesproken over de Nederlandse hostingmarkt zonder dat precies duidelijk is wat of wie hiermee wordt bedoeld. In dit artikel proberen we daar verandering in te brengen. ISPam.nl analyseerde ruim negenhonderd hostingproviders. De bevindingen van deze analyse worden hier geheel gratis ter beschikking gesteld.

Op de Nederlandse hostingmarkt zijn naar schatting tussen de 900 en 1100 bedrijven actief die zich primair richten op het aanbieden van hosting. Hiervan is ruim 90% gevestigd in Nederland en 8% in België. Slechts 2% van alle providers die actief zijn op de Nederlandse markt zijn gevestigd buiten de Benelux.

Binnen Nederland is de Randstad van oudsher een populaire vestigingsplaats. Met name Amsterdam en Rotterdam zijn geliefd. Één op de tien Nederlandse providers heeft zich hier gevestigd. De populariteit van de Randstad is de laatste jaren afgenomen. Nieuwkomers op de hostingmarkt komen steeds vaker vaak uit steden buiten de Randstad.

### TOETREDING HOSTINGBRANCHE

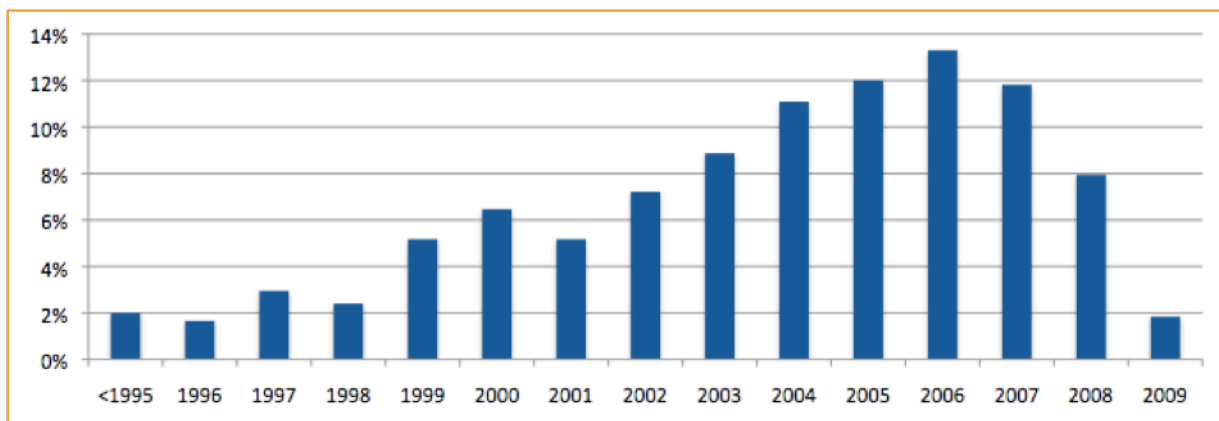
De samenstelling van de Nederlandse hostingbranche is in de laatste tien jaar aanzienlijk veranderd. De drempel om een hostingbedrijf te starten is relatief laag. Dit heeft er, in combinatie met de groeiende vraag naar hosting, toe geleid dat het aantal toetreders jarenlang erg hoog was. Vanaf 2001 nam het aantal toetreders op de Nederlandse markt elk jaar toe. In 2007 werd deze trend

### CONCENTRATIE HOSTINGPROVIDERS IN NEDERLAND



doorbroken. Sinds twee jaar neemt het aantal nieuwe bedrijven dat de hostingmarkt betreedt sterk af. Het hoge aantal toetreders in de jaren 2004 – 2007 heeft geleid tot een markt met relatief veel jonge bedrijven. Ruwweg de helft van alle providers is opgericht in de laatste vijf jaar. Grofweg 75% van alle providers die momenteel op de Nederlandse markt opereren is opgericht in de laatste acht jaar.

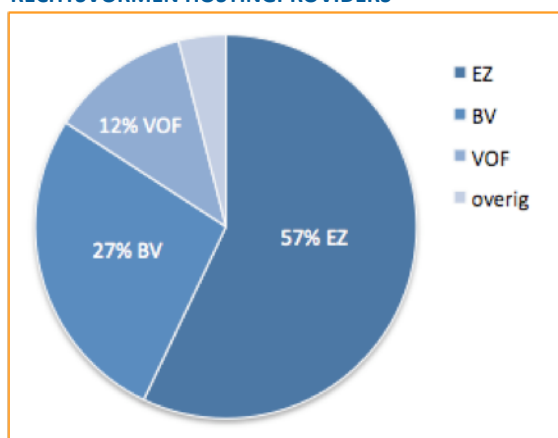
### OPBOUW HOSTINGMARKT



## TYPE ONDERNEMINGEN

De Nederlandse hostingmarkt kenmerkt zich door het grote aantal kleine spelers. Bijna 70% van alle providers die op de Nederlandse markt actief zijn hanteren een rechtsvorm die gebruikelijk is bij kleine ondernemingen (eenmanszaak en vennootschap onder firma). 27% van alle providers hanteert een rechtsvorm die gebruikelijk is bij middelgrote bedrijven (besloten vennootschap). Het MKB is dus alom vertegenwoordigd in de hostingbranche.

### RECHTSVORMEN HOSTINGPROVIDERS



De categorie eenmanszaken bevat relatief veel jonge bedrijven. De gemiddelde 'leeftijd' van de eenmanszaken is vier jaar. Bij vennootschappen onder firma is dit vijf jaar. Onder besloten vennootschappen is de gemiddelde 'leeftijd' zeven jaar.

## PRODUCTAANBOD

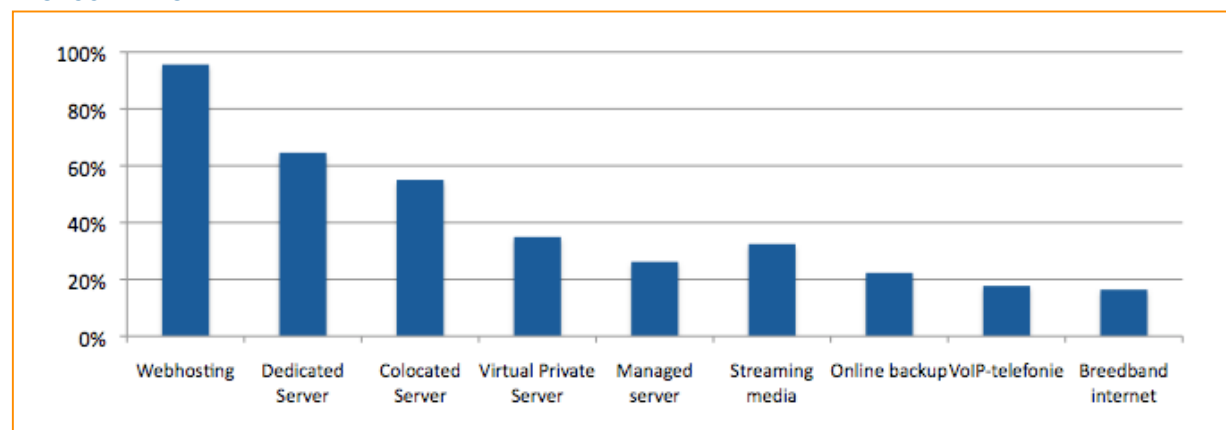
Het productaanbod is, niet geheel verrassend, bij veel providers gelijk. Ruim de helft van alle providers die op de Nederlandse markt opereren biedt webhosting (in combinatie met een domein) en daarnaast dedicated en collocated hosting. Webhosting is veruit de populairste dienst. Dit wordt door 96% van alle hostingproviders aangeboden. Naast de basisdiensten bieden veel hosters ook nog additionele diensten. In deze categorie zijn streaming media, online back-up diensten, VoIP-telefonie en breedband internet erg populair.

### DE DOMEINMARKT

Nederland kent 3,4 miljoen geregistreerde .nl-domeinen. De .nl-extensie is de op twee na populairste extensie in Europa (de eerste plek wordt ingenomen door Duitsland gevolgd door Groot-Brittannië). Maandelijks komen er gemiddeld 42.000 nieuwe domeinnamen bij en worden er 20.000 domeinen verhuisd (gemenen over het laatste half jaar).

Het aantal bedrijven dat gerechtigd is om een domeinnaam te registreren is aanzienlijk hoger dan het aantal actieve providers. De Stichting Internet Domeinregistratie Nederland telt ruim 2.000 deelnemers, waaronder ook veel webdesigners en andere aan het internet gerelateerde bedrijven. Onder alle hostingproviders is slechts de helft lid van het SIDN.

### PRODUCTAANBOD



#### DE DOMEINMARKT IN CIJFERS

.NL	Aantal domeinen:	3.400.000
	Groei per maand:	42.000
	Aantal deelnemers:	2.000
.BE	Aantal domeinen:	930.000
	Groei per maand:	20.000
	Aantal deelnemers:	490
.EUR	Aantal domeinen:	3.000.000
		13,6% NL
	Groei per maand:	50.000
	Aantal deelnemers:	1.000
		14,5% NL

Bronnen: SIDN, DNS.be & EURid

#### VERANTWOORDING

Het bovenstaande onderzoek is in augustus 2009 uitgevoerd door ISPam.nl / xCAT.nl Publishing onder 917 hostingproviders. Een hostingprovider is als volgt gedefinieerd: een bedrijf dat zich primair richt op het aanbieden van 'ruimte' voor het opslaan van informatie, afbeeldingen of andere gegevens die toegankelijk zijn via het internet. Alle in het onderzoek opgenomen bedrijven waren in augustus 2009 op de Nederlandse hostingmarkt actief. Bij de analyse is gebruik gemaakt van de databases van ISPGids.com en verslagen van SIDN, DNS.be en EURid.

Geschreven door: Thijs Alink, augustus 2009

Uitgegeven door: Arnout Veenman, xCAT.nl Publishing

Contact: [redactie@ispam.nl](mailto:redactie@ispam.nl)

Copyright 2006-2009 xCAT.nl Publishing. Alle rechten voorbehouden. Dit werk is auteursrechtelijk beschermd. Op de volledige inhoud van deze publicatie rust het auteursrecht. Geen van de afbeeldingen of teksten mag zonder voorafgaande schriftelijke toestemming van xCAT.nl Publishing worden gekopieerd, gereproduceerd of gedistribueerd. XCAT en ISPAM zijn een geregistreerde merken van xCAT.nl Publishing